

Características de los prestadores de servicios públicos domiciliarios

Boletín informativo | 1 de enero al 30 de junio de 2025

Prestadores registrados

Registro Único de Prestadores de Servicios Públicos - RUPS

4.769

PRESTADORES

2.821

PEQUEÑOS PRESTADORES

456

GRANDES PRESTADORES

1.492

PRESTADORES ACTIVIDAD DE APROVECHAMIENTO

FUENTE: RUPS

Prestadores por servicios y áreas de prestación acueducto, alcantarillado y aseo

Clasificación	APROVECHAMIENTO			Grupo de Grandes			Grupo de Pequeños			Total general
Servicios	Rural	Urbano	Urbano y Rural	Rural	Urbano	Urbano y Rural	Rural	Urbano	Urbano y Rural	
ACUEDUCTO	-	-	-	4	5	1	1557	56	55	1698
ALCANTARILLADO	-	-	-	1	3	2	6	7	1	20
APROVECHAMIENTO	8	906	578	-	-	-	-	-	-	1492
ASEO	-	-	-	15	59	56	60	45	59	294
ACUEDUCTO, ALCANTARILLADO, ASEO	-	-	-		143	37	94	495	75	844
ALCANTARILLADO, ASEO	-	-	-		1		5	15	3	24
ACUEDUCTO, ALCANTARILLADO	-	-	-	3	97	22	124	65	27	338
ACUEDUCTO, ASEO	-	-	-	-	4	3	28	19	5	59
Total general	8	906	578	23	312	121	1894	702	225	4769

Porcentaje representativo por servicio

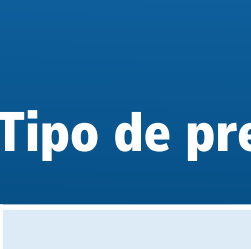
SERVICIO	Porcentaje representativo del total de prestadores.
ACUEDUCTO	35.60
ALCANTARILLADO	0.42
APROVECHAMIENTO	31.29
ASEO	6.16
ACUEDUCTO, ALCANTARILLADO, ASEO	17.70
ALCANTARILLADO, ASEO	0.50
ACUEDUCTO, ALCANTARILLADO	7.09
ACUEDUCTO, ASEO	1.24
Total general	100.00

Porcentaje representativo por Clasificación y Zona de prestación

Clasificación	Rural	Urbano	Urbano y Rural	Total
APROVECHAMIENTO	0.17	19.00	12.1	31.29
GRANDES PRESTADORES	0.48	6.54	2.5	9.56
PEQUEÑOS PRESTADORES	39.71	14.72	4.7	59.15

FUENTE: RUPS

Distribución

**Prestadores en zona urbana: 1.920***

Tipo de prestador

Tipo de prestador	No de prestadores
EMPRESA INDUSTRIAL Y COMERCIAL DEL ESTADO	126
MUNICIPIO (PRESTACIÓN DIRECTA)	239
ORGANIZACION AUTORIZADA	979
PRODUCTOR MARGINAL, INDEPENDIENTE O USO PARTICULAR	1
SOCIEDADES (EMPRESA DE SERVICIOS PUBLICOS)	575
Total general	1,920

Zona de prestación

Servicios	Total
ACUEDUCTO, ALCANTARILLADO	162
ACUEDUCTO, ASEO	23
ALCANTARILLADO	10
ALCANTARILLADO, ASEO	16
ASEO	104
ACUEDUCTO	61
APROVECHAMIENTO	906
ACUEDUCTO, ALCANTARILLADO, ASEO	638
Total general	1,920

*Un prestador puede suministrar más de un servicio

FUENTE: RUPS

**Prestadores en zona rural: 1.925***

Tipo de prestador

Tipo de prestador	No de prestadores
EMPRESA INDUSTRIAL Y COMERCIAL DEL ESTADO	15
MUNICIPAL	1
MUNICIPIO (PRESTACIÓN DIRECTA)	65
No disponible	2
ORGANIZACION AUTORIZADA	1,722
PRESTADORES FUERA DEL ART. 15 LSPD	7
PRODUCTOR MARGINAL, INDEPENDIENTE O USO PARTICULAR	9
SOCIEDAD PRIVADA	1
SOCIEDADES (EMPRESA DE SERVICIOS PUBLICOS)	103
Total general	1,925

Zona de prestación

Servicios	Total
ACUEDUCTO, ALCANTARILLADO	127
ACUEDUCTO, ASEO	28
ALCANTARILLADO	7
ALCANTARILLADO, ASEO	5
ASEO	75
ACUEDUCTO	1,581
APROVECHAMIENTO	8
ACUEDUCTO, ALCANTARILLADO, ASEO	94
Total general	1,925

*Un prestador puede suministrar más de un servicio

FUENTE: SUI

**Prestadores en zona urbana y rural: 924***

Tipo de prestador

Tipo de prestador	No de prestadores
EMPRESA INDUSTRIAL Y COMERCIAL DEL ESTADO	33
MUNICIPIO (PRESTACIÓN DIRECTA)	47
ORGANIZACION AUTORIZADA	584
PRESTADORES FUERA DEL ART. 15 LSPD	1
SOCIEDADES (EMPRESA DE SERVICIOS PUBLICOS)	259
Total general	924

Zona de prestación

Servicios	Total
ACUEDUCTO, ALCANTARILLADO	49
ACUEDUCTO, ASEO	8
ALCANTARILLADO	3
ALCANTARILLADO, ASEO	3
ASEO	115
ACUEDUCTO	56
APROVECHAMIENTO	578
ACUEDUCTO, ALCANTARILLADO, ASEO	112
Total general	924

*Un prestador puede suministrar más de un servicio

FUENTE: SUI

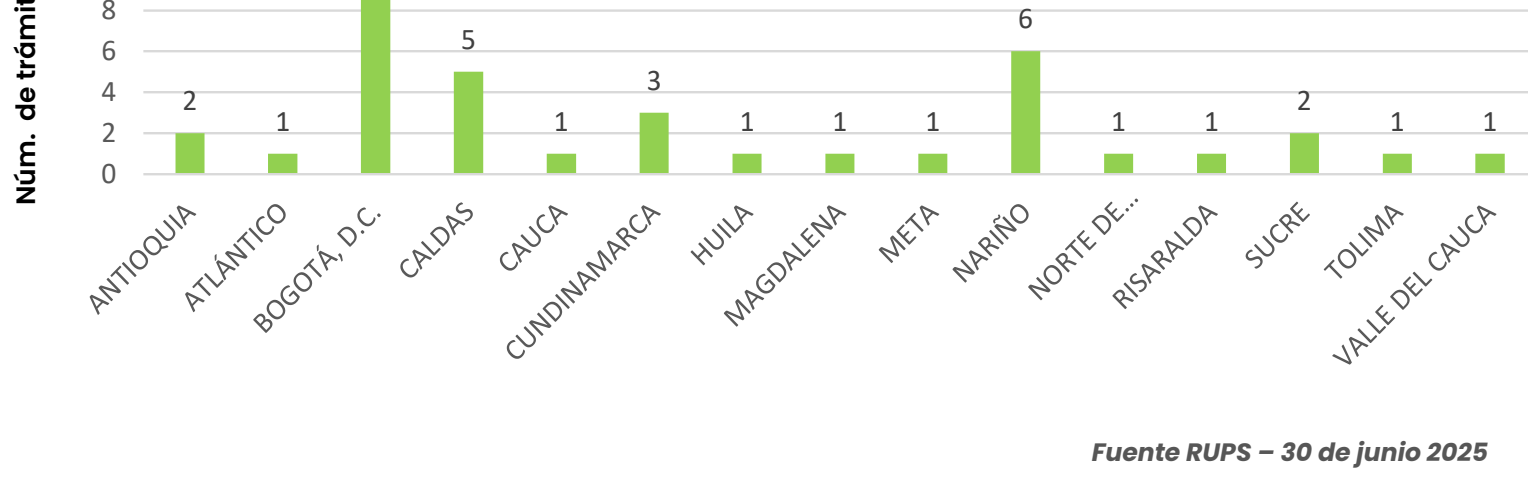
Concentración de prestadores

De las 38 inscripciones RUPS admitidas a 30 de junio del 2025; veintidós (22) corresponden a prestadores del servicio de aseo en la actividad de aprovechamiento y las (16) inscripciones restantes corresponden a los servicios de acueducto, alcantarillado y aseo.

Las inscripciones se concentraron principalmente en Bogotá (11), y Nariño (6), Caldas (5).

Inscripciones RUPS en el año 2025

■ Total

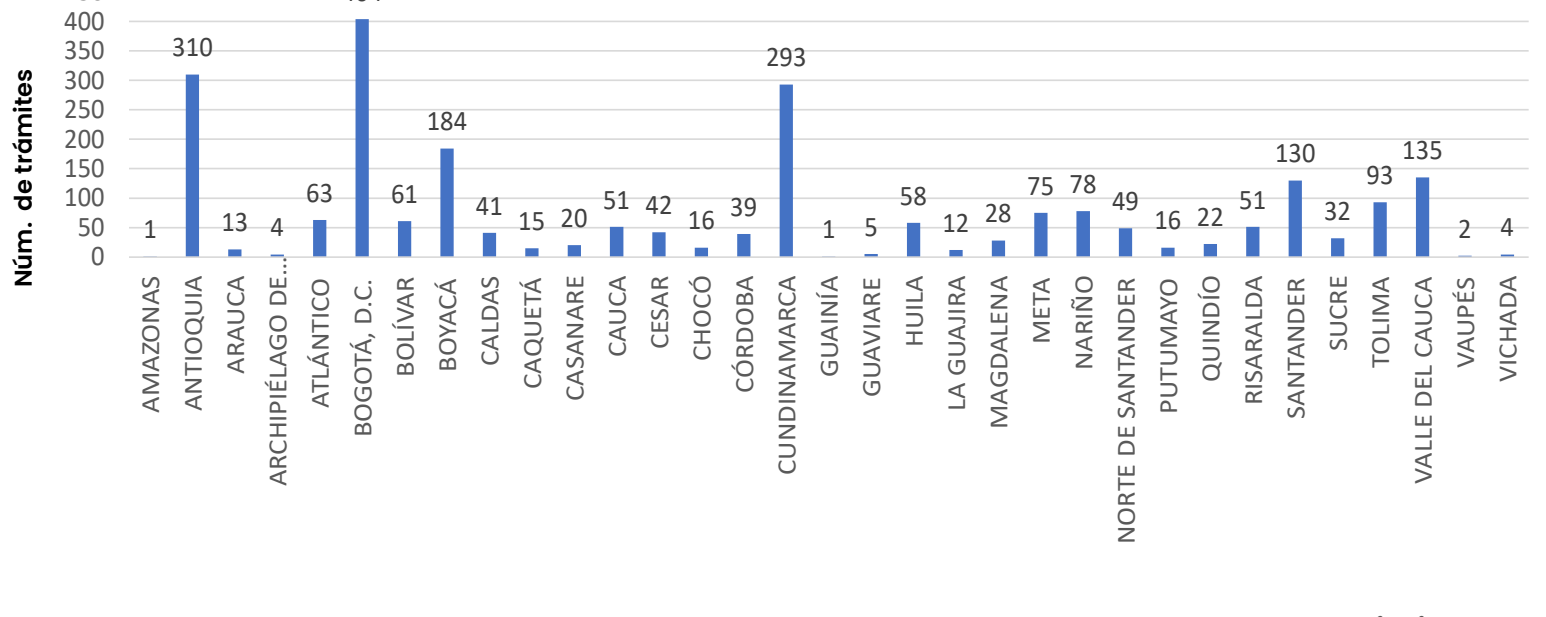


Fuente RUPS – 30 de junio 2025

A continuación, se observa el total de prestadores (2.348), que realizaron la actualización de RUPS en el país a 30 de junio del 2025, donde la mayor participación la tienen los departamentos de: Antioquia, Cundinamarca y la ciudad de Bogotá D.C.

Actualizaciones RUPS en el 2025

■ Total



Fuente RUPS – 30 de junio 2025