

Características de los prestadores de servicios públicos domiciliarios

Boletín informativo | 1 de enero al 30 de octubre de 2025

Prestadores registrados

Registro Único de Prestadores de Servicios Públicos - RUPS

4.796
PRESTADORES2.820
PEQUEÑOS PRESTADORES461
GRANDES PRESTADORES

- Pequeños Prestadores (PP)**
Hace referencia a la clasificación de los prestadores que atienden de 1 a 2.500 suscriptores.

- Grandes Prestadores (GP)**
Hace referencia a la inspección, vigilancia y control (IVC) de los prestadores que atienden de 2.500 hasta más de 5.001 suscriptores

1.515
PRESTADORES CON ÚNICA ACTIVIDAD DE APROVECHAMIENTO

FUENTE: RUPS

Prestadores por servicios y áreas de prestación acueducto, alcantarillado y aseo

Clasificación	APROVECHAMIENTO			Grupo de Grandes			Grupo de Pequeños			Total general
	Rural	Urbano	Urbano y Rural	Rural	Urbano	Urbano y Rural	Rural	Urbano	Urbano y Rural	
ACUEDUCTO	-	-	-	3	5	2	1559	68	59	1696
ALCANTARILLADO	-	-	-	1	3	2	6	7	1	20
ÚNICA ACTIVIDAD DE APROVECHAMIENTO	7	925	583	-	-	-	-	-	-	1515
ASEO	-	-	-	15	61	56	60	49	57	298
ACUEDUCTO, ALCANTARILLADO, ASEO	-	-	-		144	37	92	497	75	845
ALCANTARILLADO, ASEO	-	-	-		1		4	15	3	23
ACUEDUCTO, ALCANTARILLADO	-	-	-	3	97	24	122	68	27	341
ACUEDUCTO, ASEO	-	-	-	-	4	3	27	19	5	58
Total general	7	925	583	22	315	124	1870	723	227	4796

Porcentaje representativo por servicio

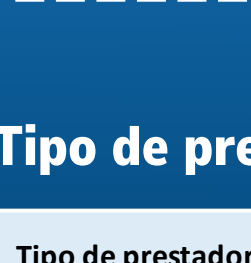
SERVICIO	Porcentaje representativo del total de prestadores
ACUEDUCTO	35,36
ALCANTARILLADO	0,42
ÚNICA ACTIVIDAD DE APROVECHAMIENTO	31,59
ASEO	6,21
ACUEDUCTO, ALCANTARILLADO, ASEO	17,62
ALCANTARILLADO, ASEO	0,48
ACUEDUCTO, ALCANTARILLADO	7,11
ACUEDUCTO, ASEO	1,21
Total general	100

Porcentaje representativo por Clasificación y Zona de prestación

Clasificación	Rural	Urbano	Urbano y Rural	Total
APROVECHAMIENTO	0,15	19,29	12,2	31,59
GRANDES PRESTADORES	0,46	6,57	2,6	9,61
PEQUEÑOS PRESTADORES	38,99	15,08	4,7	58,80

FUENTE: RUPS

Distribución



Prestadores en zona urbana: 1.963*

Tipo de prestador

Tipo de prestador	No de prestadores
EMPRESA INDUSTRIAL Y COMERCIAL DEL ESTADO	126
MUNICIPIO (PRESTACIÓN DIRECTA)	240
ORGANIZACION AUTORIZADA	1.011
PRODUCTOR MARGINAL, INDEPENDIENTE O USO PARTICULAR	1
SOCIEDADES (EMPRESA DE SERVICIOS PUBLICOS)	585
Total general	1.963

Zona de prestación

Servicios	Total
ACUEDUCTO, ALCANTARILLADO	165
ACUEDUCTO, ASEO	23
ALCANTARILLADO	10
ALCANTARILLADO, ASEO	16
ASEO	110
ACUEDUCTO	73
ÚNICA ACTIVIDAD DE APROVECHAMIENTO	925
ACUEDUCTO, ALCANTARILLADO, ASEO	641
Total general	1.963

*Un prestador puede suministrar más de un servicio

FUENTE: RUPS



Prestadores en zona rural: 1.899*

Tipo de prestador

Tipo de prestador	No de prestadores
EMPRESA INDUSTRIAL Y COMERCIAL DEL ESTADO	15
MUNICIPAL	1
MUNICIPIO (PRESTACIÓN DIRECTA)	63
No disponible	2
ORGANIZACION AUTORIZADA	1.700
PRESTADORES FUERA DEL ART. 15 LSPD	7
PRODUCTOR MARGINAL, INDEPENDIENTE O USO PARTICULAR	9
SOCIEDAD PRIVADA	1
SOCIEDADES (EMPRESA DE SERVICIOS PUBLICOS)	101
Total general	1.899

Zona de prestación

Servicios	Total
ACUEDUCTO, ALCANTARILLADO	125
ACUEDUCTO, ASEO	27
ALCANTARILLADO	7
ALCANTARILLADO, ASEO	4
ASEO	75
ACUEDUCTO	1.562
ÚNICA ACTIVIDAD DE APROVECHAMIENTO	7
ACUEDUCTO, ALCANTARILLADO, ASEO	92
Total general	1.899

*Un prestador puede suministrar más de un servicio

FUENTE: SUI



Prestadores en zona urbana y rural: 934*

Tipo de prestador

Tipo de prestador	No de prestadores
EMPRESA INDUSTRIAL Y COMERCIAL DEL ESTADO	33
MUNICIPIO (PRESTACIÓN DIRECTA)	46
ORGANIZACION AUTORIZADA	595
PRESTADORES FUERA DEL ART. 15 LSPD	1
SOCIEDADES (EMPRESA DE SERVICIOS PUBLICOS)	259
Total general	934

Zona de prestación

Servicios	Total
ACUEDUCTO, ALCANTARILLADO	51
ACUEDUCTO, ASEO	8
ALCANTARILLADO	3
ALCANTARILLADO, ASEO	3
ASEO	113
ACUEDUCTO	61
ÚNICA ACTIVIDAD DE APROVECHAMIENTO	583
ACUEDUCTO, ALCANTARILLADO, ASEO	112
Total general	934

*Un prestador puede suministrar más de un servicio

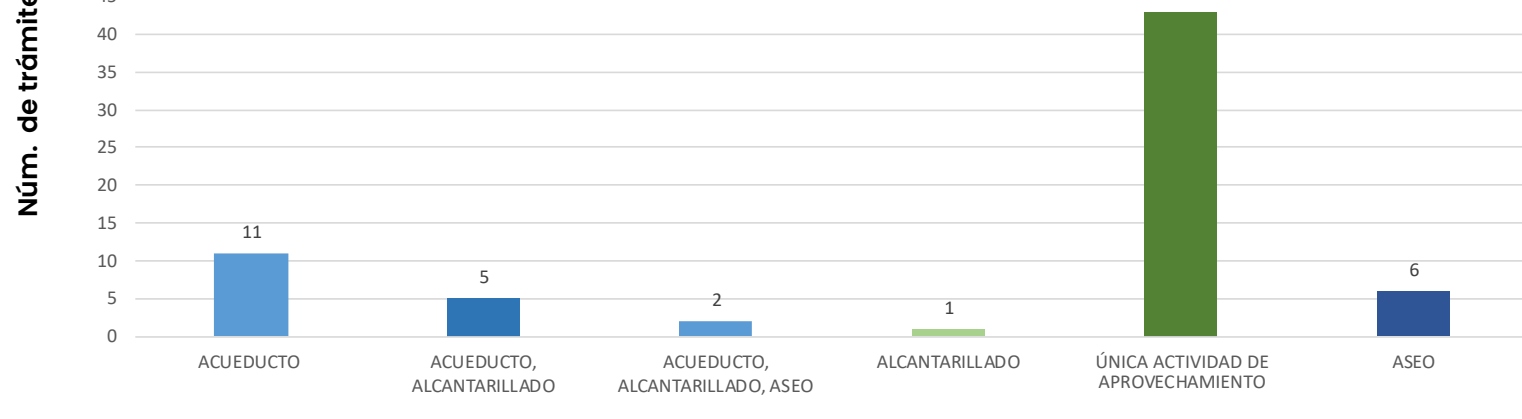
FUENTE: SUI

Concentración de prestadores

De las 68 inscripciones RUPS admitidas a 30 de octubre del 2025; cuarenta y tres (43) corresponden a prestadores del servicio de aseo en la **única actividad aprovechamiento** y las (25) inscripciones restantes corresponden a los servicios de acueducto, alcantarillado y aseo.

Las inscripciones se concentraron principalmente en Bogotá (22), y Nariño (6).

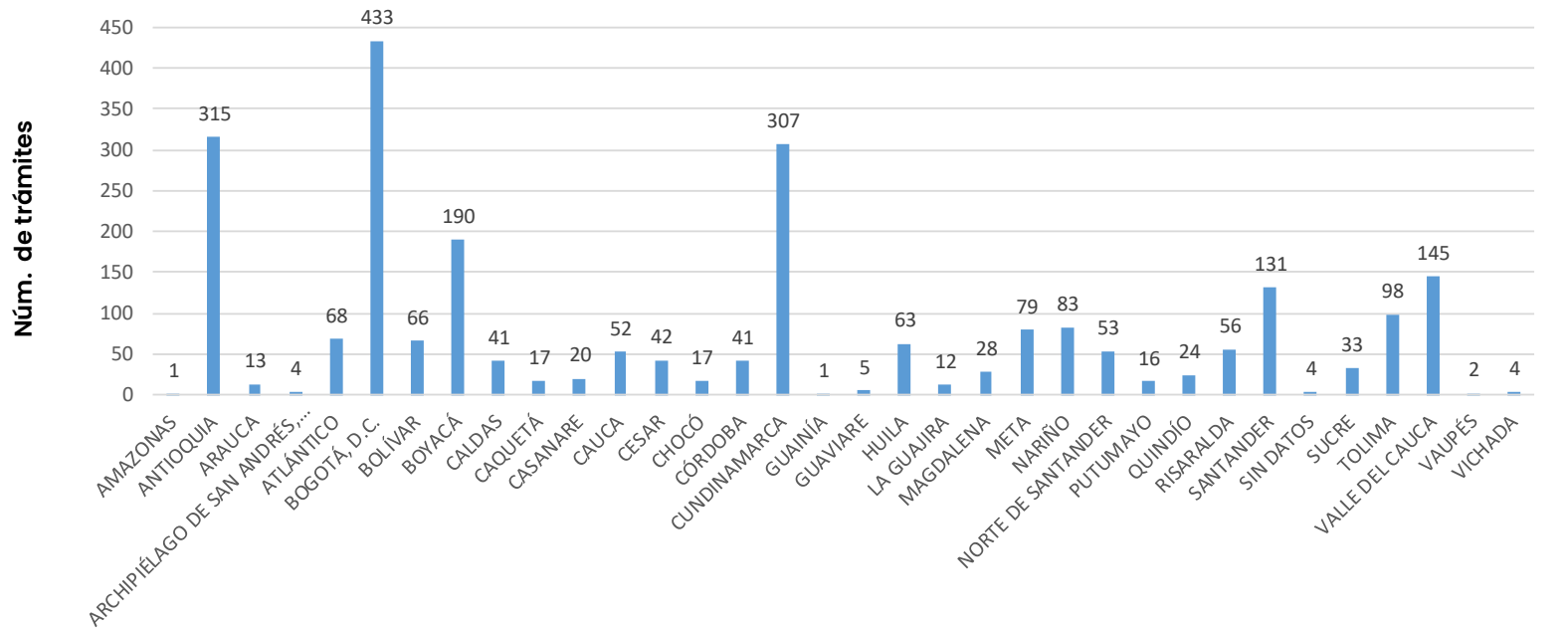
Inscripciones RUPS en el año 2025



Fuente RUPS – 30 de octubre 2025

A continuación, se observa el total de prestadores (2.464), que realizaron la actualización de RUPS en el país a 30 de octubre del 2025, donde la mayor participación la tienen los departamentos de: Antioquia, Cundinamarca y la ciudad de Bogotá D.C.

Actualizaciones RUPS en el 2025



Fuente RUPS – 30 de octubre 2025